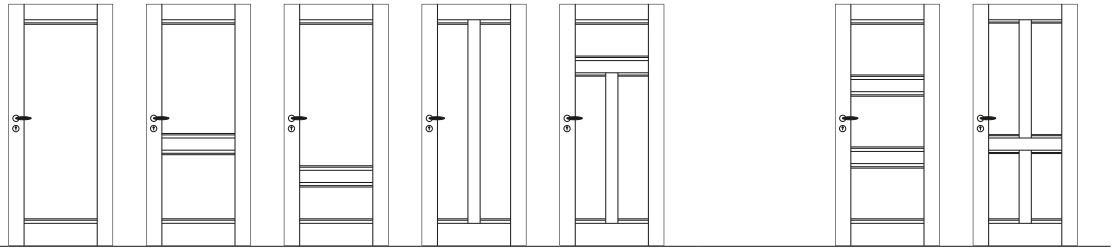


Grundmodelle



Scala S (ohne Friesfuge)

S.01

S.02

S.03

S.04

S.05

S.06

S.07

Scala SF (mit Friesfuge)

SF.01

SF.02

SF.03

SF.04

SF.05

SF.06

SF.07

Mit Lichtausschnitten



Scala S (ohne Friesfuge)

S.01 L

S.02 L

S.03 L

S.04 L

S.05 L1

S.05 L3

S.06 L3

S.07 L2

Scala SF (mit Friesfuge)

SF.01 L

SF.02 L

SF.03 L

SF.04 L

SF.05 L

SF.05 L3

SF.06 L3

SF.07 L2

Mit Sprossenrahmen



Scala S (ohne Friesfuge)

S.01 S

S.02 S

S.03 S

S.04 S

S.05 S1

S.05 S3

S.06 S

S.07 S

Scala SF (mit Friesfuge)

SF.01 S

SF.02 S

SF.03 S

SF.03 S

SF.05 S1


SF.05 S3

SF.06 S

SF.07 S

Merkmale

1. Mit oder ohne Friesfuge
2. Waagrecht eingesetzte Profileleisten
3. Gerader Überschlag, Kanten gebrochen
4. Speziell gestaltete Zargen S 70 und E




Scala S ohne Friesfuge




Scala SF mit Friesfuge

Passende Zarge



Zarge S 70

Bekleidungsbreite: 70 mm



Zarge E

Bekleidungsbreite: 55 mm